




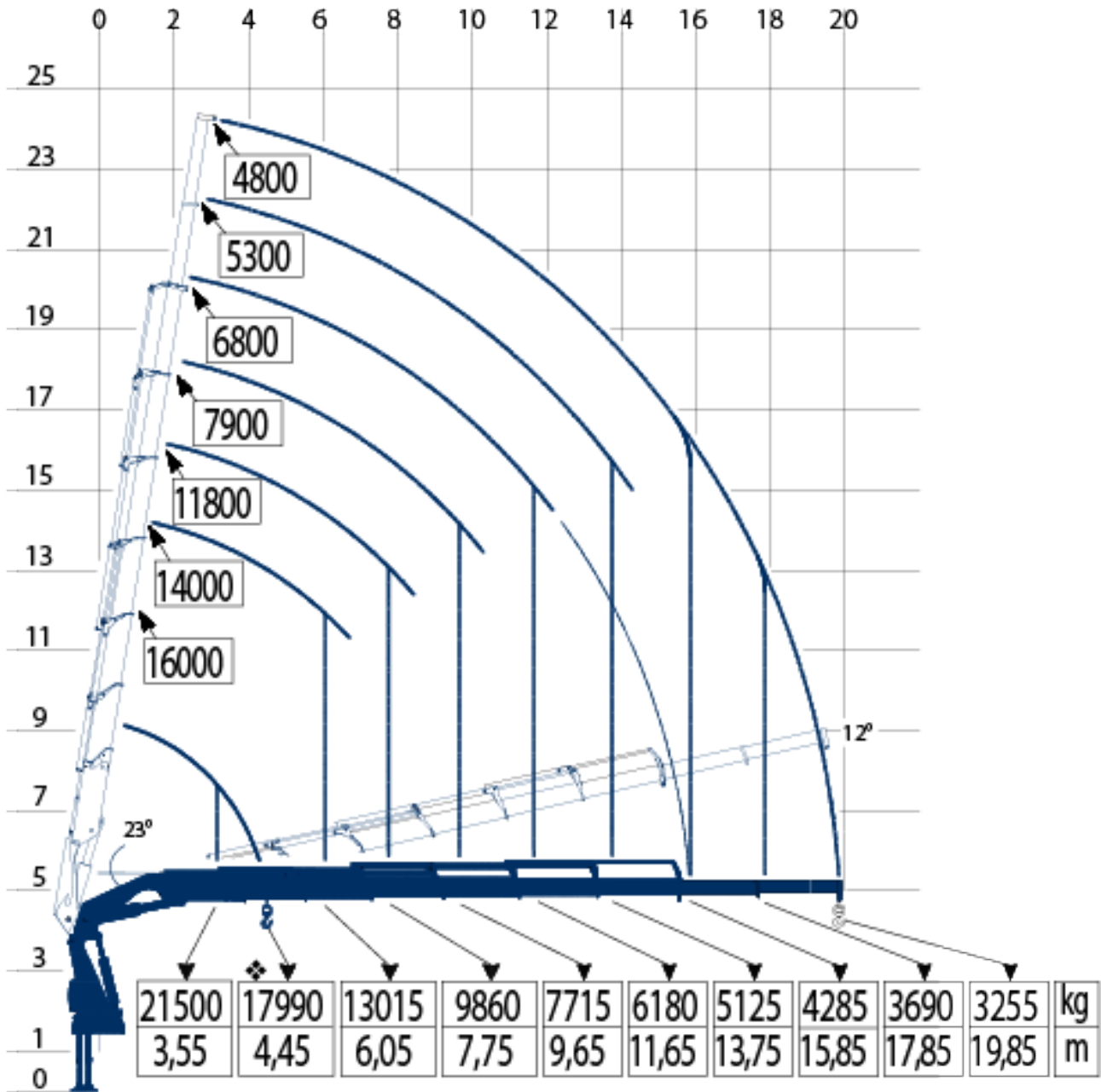
G10 - 99tm - Jib - Treuil

TRACTEUR GRUE - PORTEUR GRUE 99TM AVEC JIB ET TREUIL

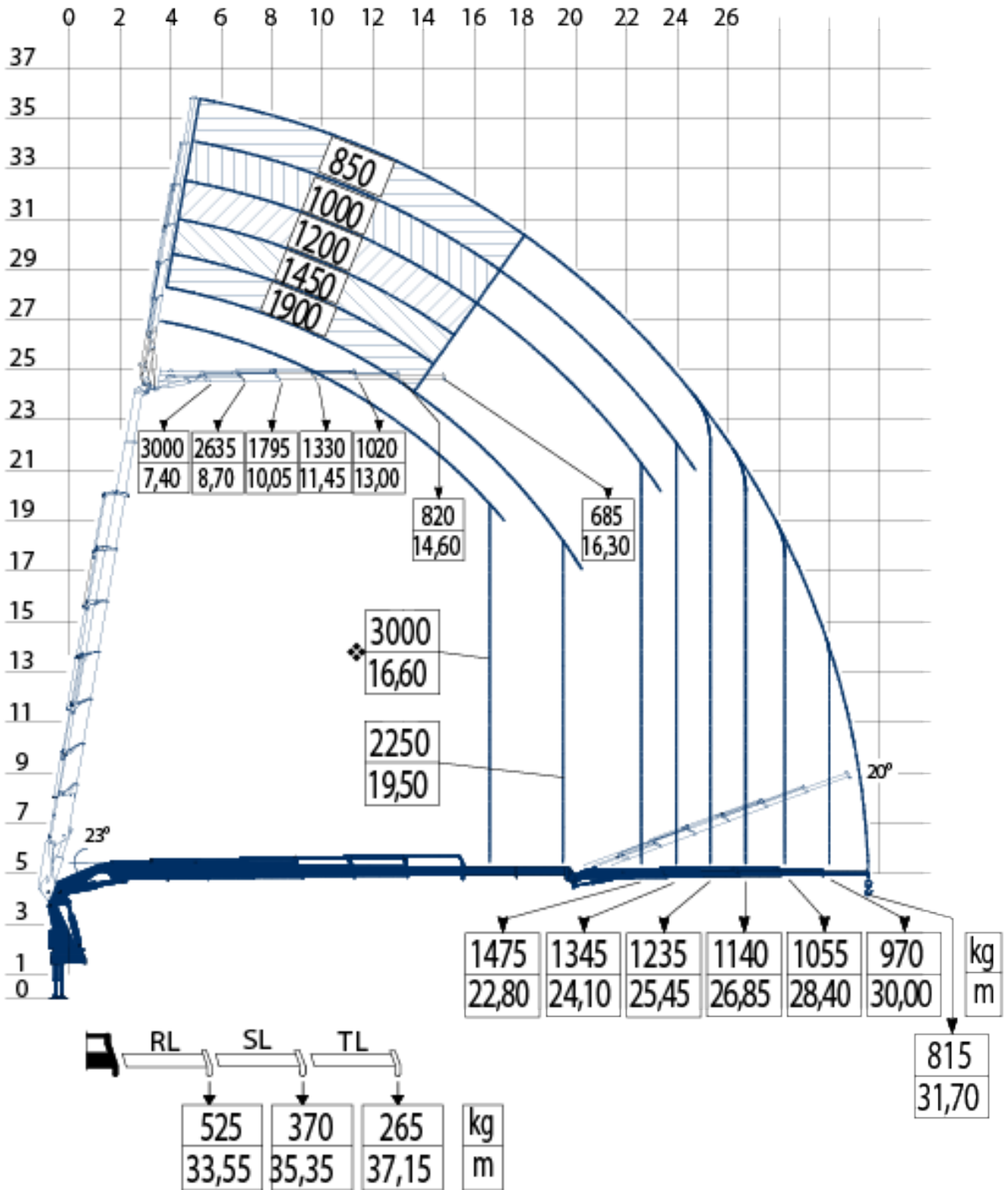


Long totale du porteur (m)	10.10
Longueur totale du porteur avec semi (m)	Nous consulter
Hauteur du porteur sans jib (m)	3.90
Hauteur du porteur avec jib (m)	4.05
Largeur avec béquilles avt (m)	8.80
Largeur avec béquilles arr (m)	9.10
Entre axe entre béquilles (m)	7.25
Hauteur de charge du porteur (m)	1.52
Poids du camion à vide avec matériel de levage standard et fly-jib compris (kg)	30.600
Charge utile du porteur (kg)	1.400
Surface de charge du porteur (m ²)	10.97
Type Grue	FASSI F99RA.2.28 xhe-dynamic
Capacité Tm	99
Équipé d'allonges / jib	Jib + 3 allonges manuelles
Force de levage min 1e bras (kg)	21.500
Portée levage min 1e bras (m)	3.50
Force de levage avec bras principal max (kg)	3.255
Portée maxi avec bras principal max (m)	19.85
Force de levage avec jib (kg)	815
Portée maxi avec jib (m)	31.70
Force de levage avec jib + allonges manuelles (kg)	265
Portée maxi avec jib + allonges manuelles (m)	37.15
Equipements spécifiques	Treuil + caisse démontable + Palonnier

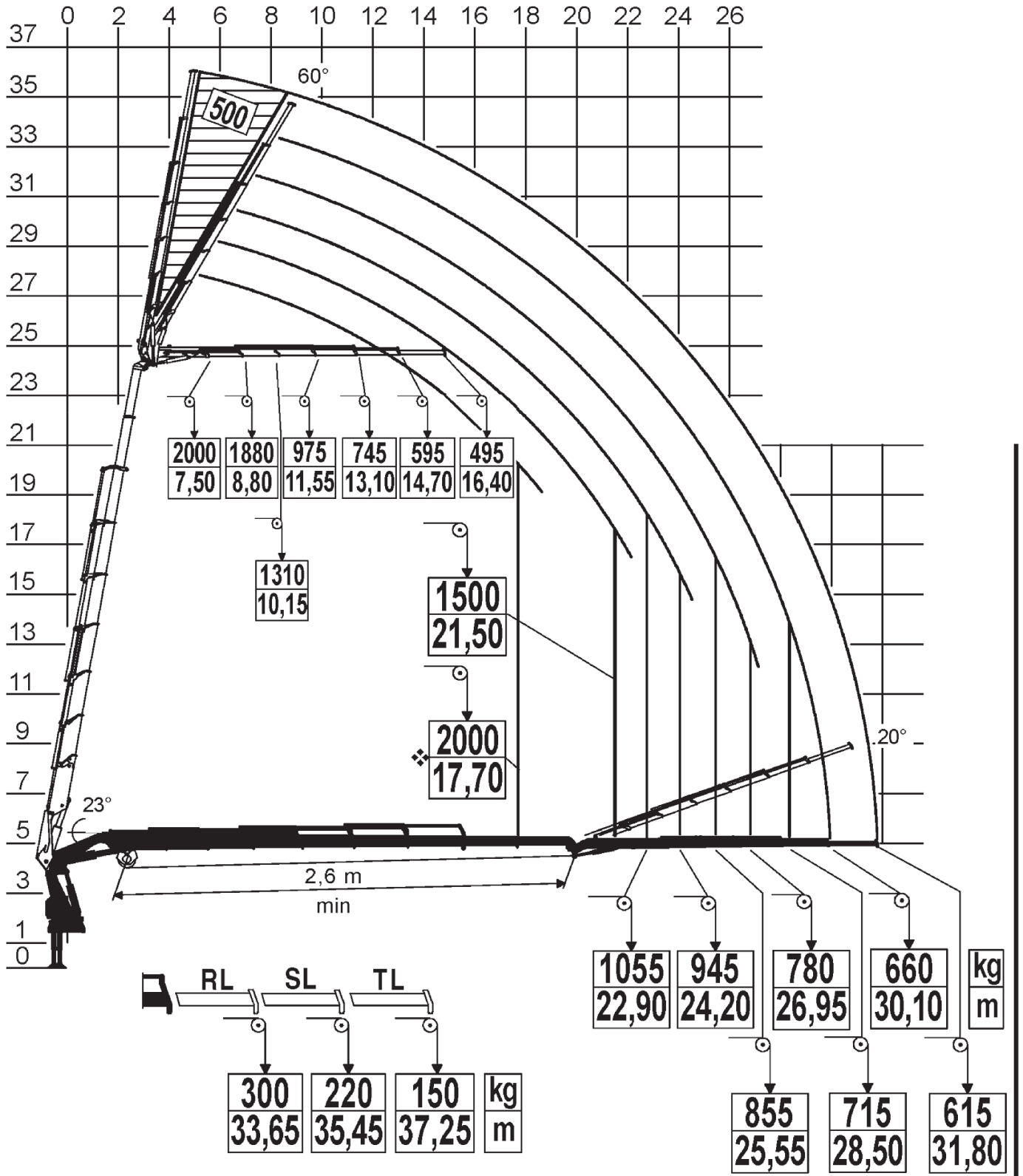
Sans JIB



Avec JIB



Avec JIB + treuil





Semi-plateau extensible directionnelle (SP8)



Semi-surbaissée extensible directionnelle (SS1-SS11-SS12)

